






## La perfetta fusione tra PVC e Alluminio



Finestre

-  Il sistema unisce le proprietà dei due materiali, rendendo ideale il suo inserimento in tutti i contesti architettonici
-  Design squadrato, minimale e complanare
-  Triplo vetro di serie

PVC

# Eos

**D&V**  
SERRAMENTI



Finestre



⇄ Tenuta al vento C3

🔊 Isolamento acustico fino a 48 db

🔍 Trasmittanza nodo anta/telaio fino a 1.2 W/(m<sup>2</sup>K)

📏 Canalina Super Spacer di serie

🚰 Tenuta all'acqua 9A

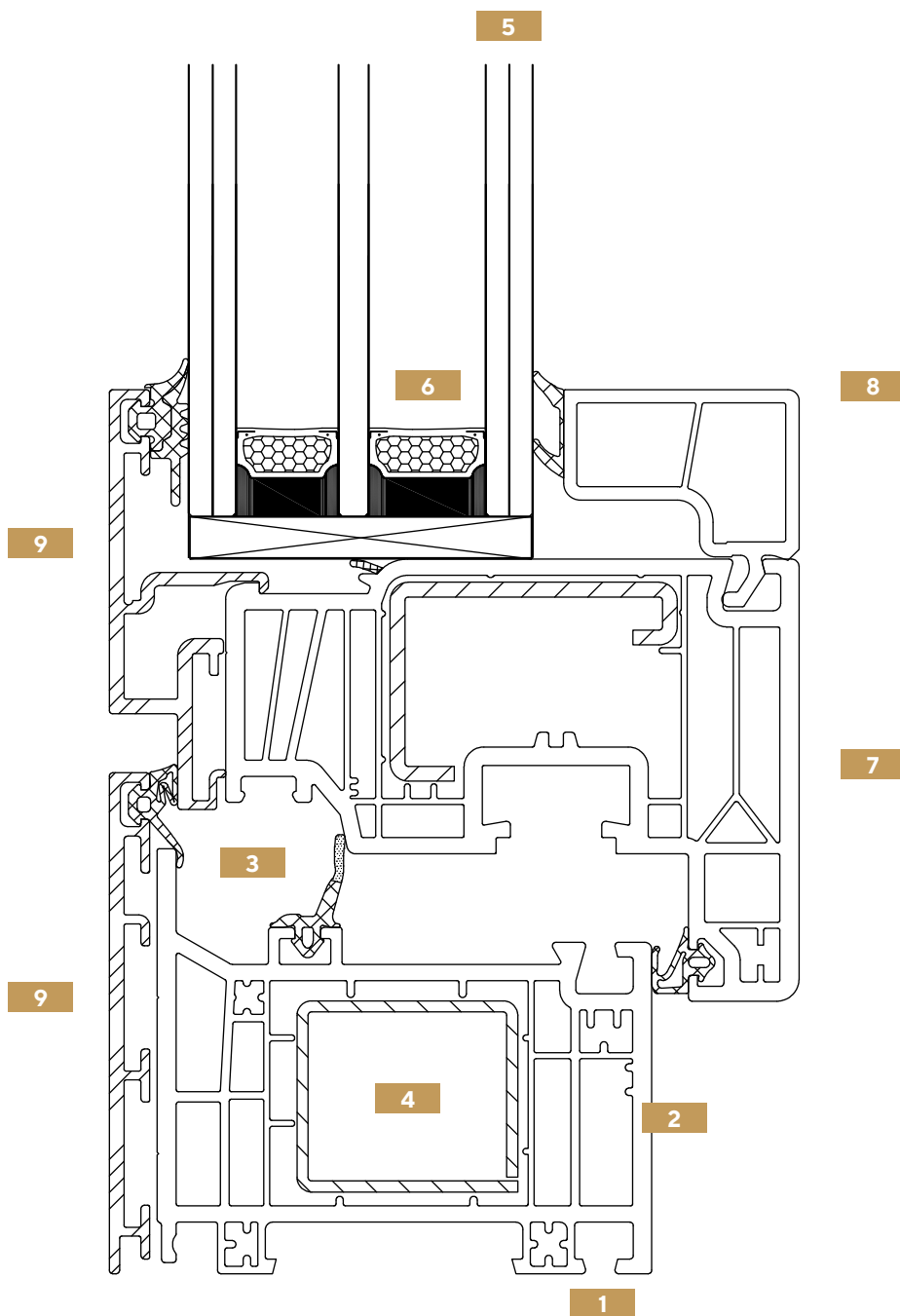
🔍 Guarnizioni n.1 in TPE e n.2 in EPDM

📏 Profondità telaio 74 mm

🌀 Tenuta all'aria 4

📏 Spessore vetro fino a 38 mm





1 Telaio da 74 mm

2 Struttura a 5/7 camere

3 Tripla guarnizione con sistema a giunto aperto.  
Guarnizioni in EPDM da 5 mm che permettono una chiusura armoniosa dell'infixo ed una tenuta termica stabile nel tempo

4 Profili di rinforzo in acciaio zincato di diverse sagomature e di diversi spessori in base alle dimensioni degli infissi

5 Triplo vetro con spessore di 38 mm e doppia camera, per raggiungere eccellenti performance di isolamento termico e acustico

6 Canalina a bordo caldo Super Spacer di serie

7 Anta liscia

8 Fermavetro Squadrato

9 Cover in alluminio



## Alcune combinazioni possibili tra anta e telaio



Telaio ad Elle  
(vista frontale e vista interna)





## Tabella tecnica riassuntiva

<b>Caratteristiche anta</b>	LISCIA
<b>Guarnizioni</b>	2 EPDM PIÙ 1 TPE
<b>Posizione delle guarnizioni</b>	UNA SUL TELAIO PIÙ PINNA CENTRALE SUL TELAIO
<b>Possibile spessore del vetro</b>	DA 37 A 38
<b>Tipologia di fermavetro</b>	SQUADRATO
<b>Camere del telaio - Camere dell'anta</b>	5 - 7
<b>Profondità di base del telaio</b>	74
<b>Sezioni del telaio</b>	74 x 68
<b>Ferramenta montata</b>	MAICO TRICOAT-EVO
<b>Tipi di apertura standard e relative opzioni di apertura</b>	ANTA/RIBALTA CON MICROVENTILAZIONE E FERMO ANTIVENTO
<b>Chiusura anta semifissa</b>	ASTA A LEVA
<b>Vetrocamera standard</b>	4 BE / 16 ARGON / 4 EXTRACHIARO / 18 ARGON / 3 + 3.1 BE x F 3 + 3.1 BE / 14 ARGON / 4 EXTRACHIARO / 16 ARGON / 3 + 3.1 BE x PF
<b>Canalina</b>	SUPER SPACER GRIGIO O NERO (SEGUE COLORE PROFILO)
<b>Maniglia Standard</b>	MODELLO ATLANTA SECUSTICK (SEGUE COLORE PROFILO) - IN ALLUMINIO: BIANCA, BRONZO, ARGENTO - IN OTTONE: DORATO
<b>Coperture standard</b>	COPERTURE: BIANCHE, AVORIO, MARRONE, BRONZO, ARGENTO, OTTONE DORATO (SEGUONO COLORE PROFILI)
<b>Soglia in alluminio</b>	COLORE CROMO SATINATO A TAGLIO TERMICO
<b>Tipologie e disponibilità colori</b>	BASE SOLO WS BIANCO IN PASTA RIVESTIMENTI INTERNI PVC: SEGUONO CARTELLA COLORI PVC COVER ALLUMINIO: SEGUONO CARTELLA COLORI ALLUMINIO
<b>Consegna Smart</b>	NO
<b>Prestazioni nodo Uf</b>	1,2